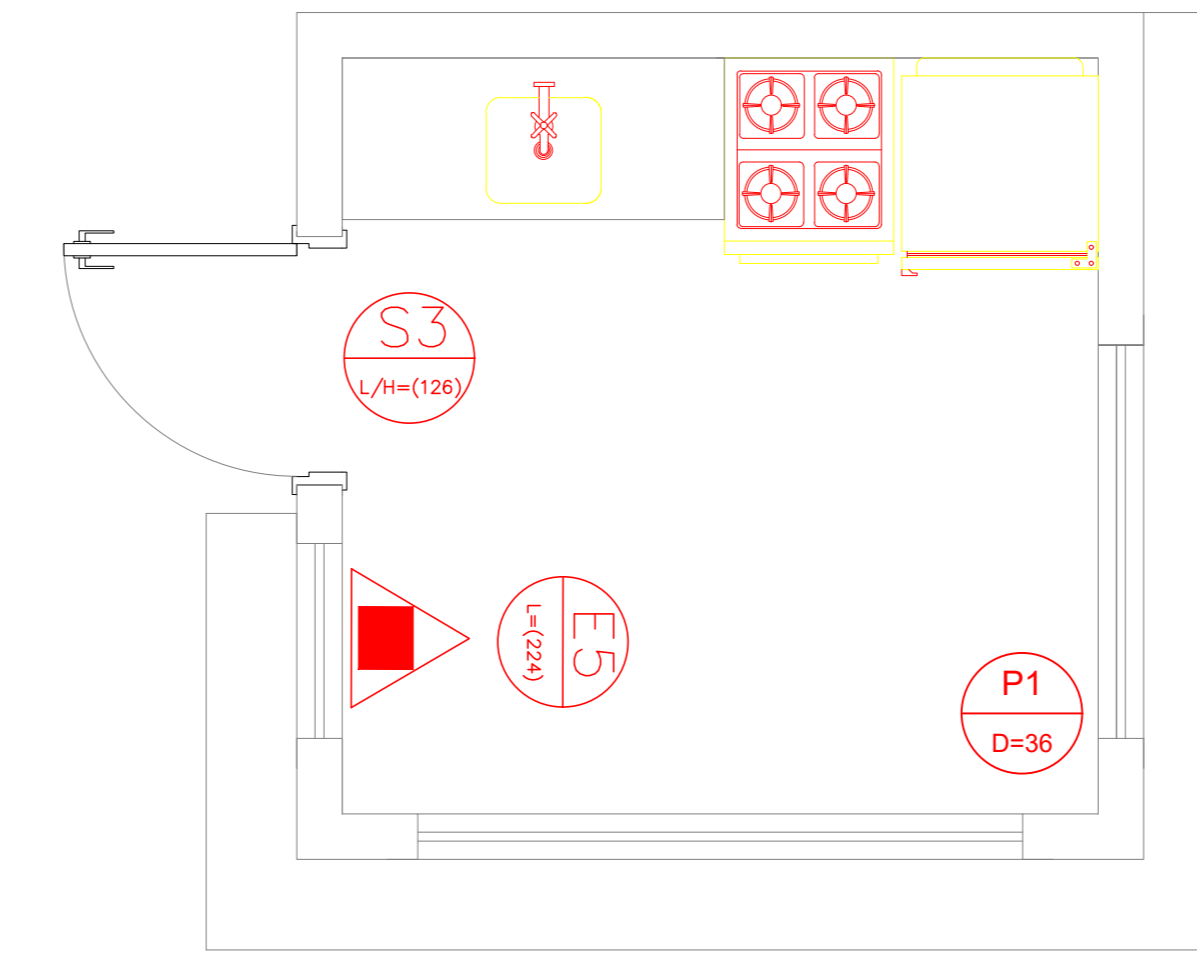
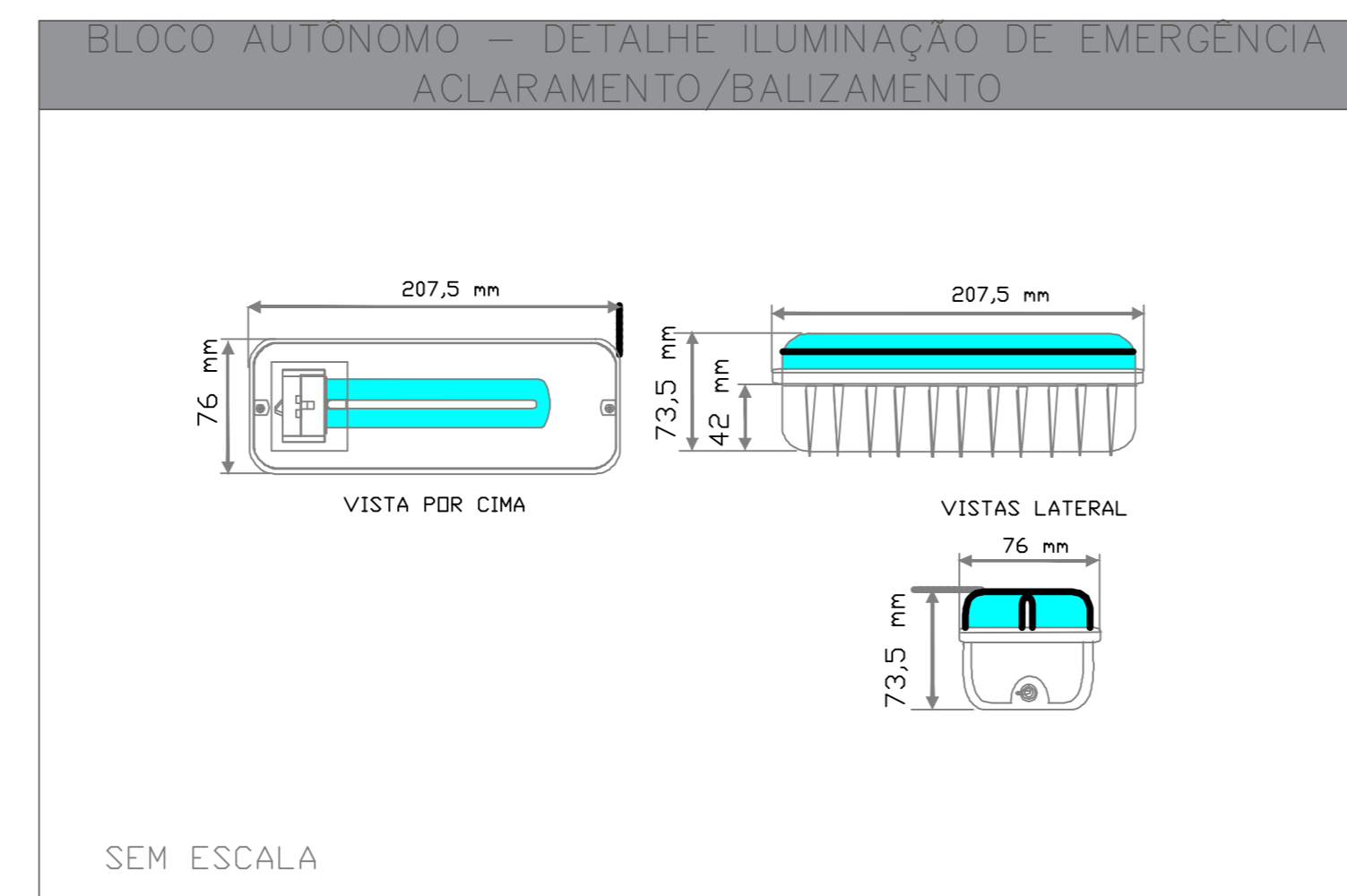
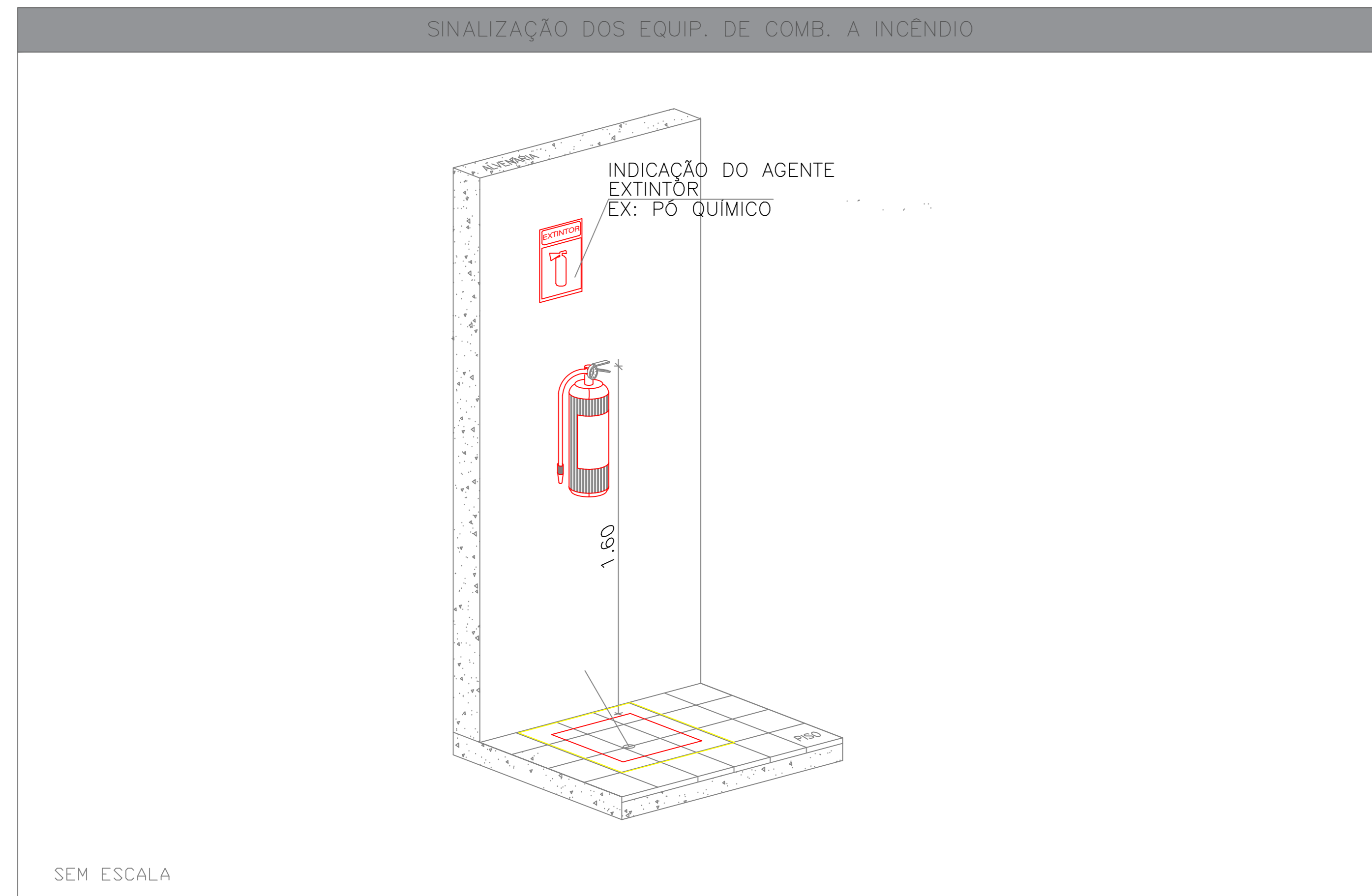


BANHEIROS X 1



QUIOSQUES X 7

QUADRO RESUMO DE MEDIDAS DE SEGURANÇA					
EXTINTORES IT. 03/PARTE 1 CBM-PA	P6 ABC 6Kg - 2A:40B:C				
SINALIZAÇÃO DE EMERGÊNCIA	Conforme IT 05/2019 - Parte 3				
ILUMINAÇÃO DE EMERGÊNCIA	Conforme IT 05/2019 - Parte 2				
SAIDAS DE EMERGÊNCIA	Conforme IT 05/2019 - Parte 1				
HIDRANTES	Não se aplica				
CLASSIFICAÇÃO - IT 01/2019 - PARTE 1					
GRUPO	Ocupação	DIVISÃO	DESCRIÇÃO	EXEMPLOS	
F	COMERCIAL	F-8	COMERCIO COM BAIXA CARGA DE INCENDIO	RESTAURANTES / LANCHONETES / BARES	
CARGA DE INCENDIO - IT 02/2019 - PARTE 4					
Ocupação/USO	DESCRIÇÃO	DIVISÃO	CARGA DE INCENDIO EM MJ/M2		
LOCAL P/ REFEIÇÃO	COMERCIO COM BAIXA CARGA DE INCENDIO	F-8	300		
SIMBOLOGIA PARA A SINALIZAÇÃO DE EMERGÊNCIA					
QTD.	COD.	SÍMBOLO	SIGNIFICADO	FORMA E COR	APLICAÇÃO
3. SINALIZAÇÃO DE ORIENTAÇÃO E SALVAMENTO					
	S1		Saída de emergência	Símbolo: retangular Fundo: verde Pictograma: fotoluminescente	Indicação do sentido (direito) de uma saída de emergência Dimensões mínimas: L = 2,0m
	S2		Saída de emergência	Símbolo: retangular Fundo: verde Pictograma: fotoluminescente	Indicação do sentido (esquerda) de uma saída de emergência Dimensões mínimas: L = 2,0m
	10 S3		Saída de emergência	Símbolo: retangular Fundo: verde Pictograma: fotoluminescente	Indicação de uma saída de emergência a ser afixada acima da porta, p/ indicar o seu acesso
	S8		Saída de emergência	Símbolo: retangular Fundo: verde Pictograma: fotoluminescente	Indicação do sentido de fuga no interior das escadas, descendo a direita
	S9		Saída de emergência	Símbolo: retangular Fundo: verde Pictograma: fotoluminescente	Indicação do sentido de fuga no interior das escadas, descendo a esquerda
	S12		Saída de emergência	Símbolo: retangular Fundo: verde Pictograma: fotoluminescente	Indicação da saída de emergência
	10 P1		Saída de emergência	Símbolo: retangular Fundo: verde Pictograma: fotoluminescente	Indicação da forma de acionamento do barra antipânico, com o mensagem "Aperte empurre"
4. SINALIZAÇÃO DE EQUIPAMENTOS DE COMBATE A INCENDIO E ALARME					
	E1		Alarme Sonoro	Símbolo: quadrado Fundo: vermelho Pictograma: fotoluminescente	Indicação do local de acionamento do alarme de incêndio
	E2		Comando manual de alarme de incêndio	Símbolo: quadrado Fundo: vermelho Pictograma: fotoluminescente	Ponto de acionamento do alarme de incêndio
	E3		Comando manual de bomba de incêndio	Símbolo: quadrado Fundo: vermelho Pictograma: fotoluminescente	Ponto de acionamento da bomba de incêndio
	7 E5		Extintor de incêndio	Símbolo: quadrado Fundo: vermelho Pictograma: fotoluminescente	Indicação de localização dos extintores de incêndio
	E7		Abrigo de mangueira e hidrante	Símbolo: quadrado Fundo: vermelho Pictograma: fotoluminescente	Indicação do abrigo da mangueira de incêndio com ou sem hidrante no seu interior
	M2		Indicação da lotação máxima admitida no recinto de reunião de público	Símbolo: retangular Fundo: verde Mensagem escrita "Lotação Máxima admitida: xx pessoas sentadas e y pessoas em pé. Letra: branca"	Nas entradas principais dos recintos de reunião de público



QUADRO DE SIMBOLOGIA		
SÍMBOLO	DESCRIÇÃO	QUANT.
	Sistema de Hidrante Simples	00
	Baterias de acumuladores para o sistema de eliminação de emergência	00
	Iluminação de emergência	03
	Extintor portátil de 6Kg - 2a:40B:C	07
	Acionador manual da Bomba de Incêndio (botoeira tipo liga-desliga)	00
	Hidrante de passeio	00
	Reservatório de incêndio	00
	Painel de comando e sinalização da bomba de incêndio	00

BELÉM - PA

PROPRIETÁRIO: _____

AUTOR DO PROJETO: _____ CAU/CREA: _____

RESPONSÁVEL TÉCNICO: _____ CAU/CREA: _____

ESPAÇO RESERVADO PARA APROVAÇÃO DO CBMPA

Corpo de Bombeiros Militar do Pará
Diretoria de Serviços Técnicos
Centro de Atividades Técnicas

PROTÓTIPO: _____ ANEXO Nº DE DECRETO: 2202014

APROVADO

ANEXOS: _____ DATA: _____

1. () Aproveitamento da Análise de Projeto;
 2. () Substituição de Projeto Protocolo Original nº _____;
 3. () Com Observação para Habilitar-se n.º _____;
 4. () Modificação de Projeto por prancha, Protocolo Anterior de n.º _____

Ocupação: FEIRA LOCAL: PROJETO BALNEÁRIO PAU CHEIROSO IGARAE-MIRI-PA

SISTEMAS: sinalização, iluminação e Saídas de Emergência, Extintores. CAD: _____ Coord. Geográficas(UTM) DATUM: _____

ASSUNTO: PROJETO DE COMBATE A INCENDIO E EMERGÊNCIA: PLANTA BAIXA - Pav. TERREO

RISO: BAIXO QMDE: 5611 -2/01 ESCALA: INDICADA P. S. C. I. E. EXIT

CARGA DE INCENDIO ESPECIFICA /PREDOMINANTE: 300 MJ/m² AREA CONSTRUIDA ESPECIFICA: 130,75 m² SIN/ILU

GRUPO/DIVISÃO: F-8 DATA: MAIO/ 2022 01